
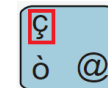


TASTIERA QUERTY

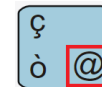


- Caratteri
- Tasti funzione
- Tasti blocco
- Tasti Windows
- Tastierino numerico
- Tasto menu contestuale
- Tasti modificatori
- Tasti direzione
- Altri

Tramite la pressione dei “tasti modificatori” si possono utilizzare gli altri caratteri della tastiera. Ad esempio, premendo “Shift”, oltre a poter inserire le lettere maiuscole, possiamo inserire i caratteri rappresentati solitamente in piccolo in alto a sinistra su ciascun tasto.



Premendo invece Ctrl + Alt possiamo accedere ai caratteri posizionati solitamente in basso a destra.



Tramite la pressione dei tasti funzione invece, possiamo accedere a delle scorciatoie specifiche per programma. Per esempio la pressione del tasto “F5” su una pagina web, ci farà ricaricare la pagina. La pressione del tasto “F1” su word, aprirà la guida.

Sulle nuove tastiere i tasti funzione sono correlati di un funzionamento aggiuntivo, a cui si può accedere tramite la pressione del tasto “Fn” situato accanto al tasto “Windows”. Solitamente sui portatili queste combinazioni ci servono per aumentare o abbassare la luminosità, alzare o abbassare il volume, impostare la modalità aereo eccetera.