


TASTIERA QUERTY ANDROID





La tastiera nel caso degli smartphones con sistema operativo Android è visibile soltanto quando selezioniamo una casella di testo.

La freccetta verso l'alto è il corrispettivo dello "shift" della tastiera del computer; premendolo possiamo inserire una lettera maiuscola.

Premendolo due volte è come se avessimo premuto il tasto "caps-lock" del computer, ossia tutte le lettere saranno maiuscole.

Il secondo tasto in basso a sinistra ci permette invece di accedere agli altri caratteri.



Se dobbiamo comporre un testo più lungo di un semplice messaggio, è consigliabile inclinare lo smartphone in orizzontale, accedendo alla modalità visiva "LANDSCAPE"; in questa maniera i tasti saranno più semplici da premere.

Attenzione: se lo schermo non ruota, verificare che nelle impostazioni sia attivata la "rotazione automatica".

